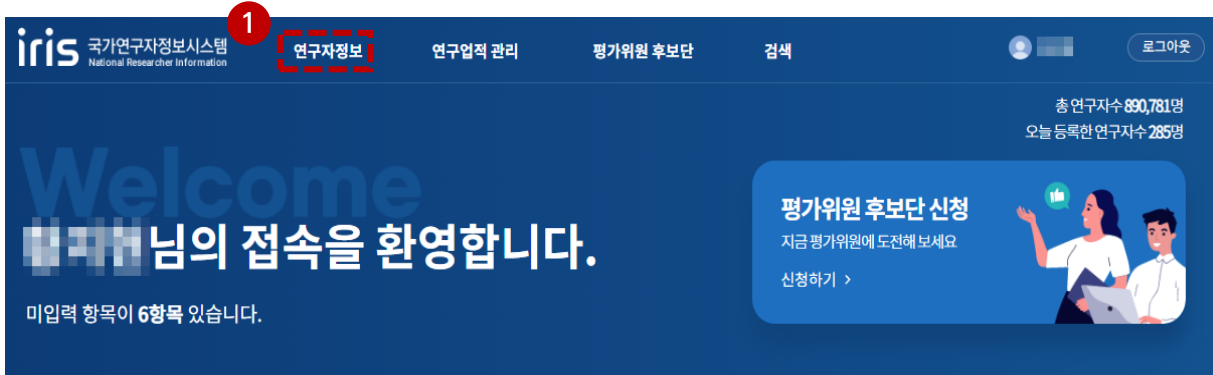


범부처통합연구지원시스템(IRIS) 국가연구자정보시스템(NRI) 연구자정보 등록 매뉴얼

한국과학기술기획평가원 IRIS운영단



화면 위치 ☞ 국가연구자정보시스템 > 메인화면



연구과제접수를 위해서는 반드시 **학력**과 **경력**을 필수로 등록하셔야 합니다.



개인정보처리방침

충청북도 음성군 명동면 원종로 1339 한국과학기술기획평가원

| COPYRIGHT © KISTEP, ALL RIGHTS RESERVED.

☎ 고객센터 : 09:00 ~ 18:00(평일) 1877-2041

화면 GUIDE

- ① (연구자정보 메뉴)에서는 기본정보를 수정하실 수 있습니다.
- ② (연구업적 관리 메뉴)에서는 학력, 경력, 논문, 저역서, 전문분야 등의 연구업적 정보를 입력하실 수 있습니다.

1

기본정보

학력정보

경력정보

전문분야정보

논문정보

지식재산권

저역서정보

외부활동정보

수상정보

연구수령정보

국외수혜정보

자격정보

평가위원 활동

연구자 기본정보

☰ 연구자정보 > 연구자 기본정보

사진	<div style="position: absolute; top: 10px; right: 10px; border: 1px solid red; border-radius: 50%; padding: 2px;">2</div>	<ul style="list-style-type: none"> • 권장 사이즈 : 120px X 120px • 사진 크기 : 1M 이하 • 파일 형식 : png / jpg 형태
성별	아이디	_____
전자우편주소	국가 연구자 번호	_____
기관명	성명 (국문)	_____
부서(학과)명	성명 (영문)	_____
기본주소 상세주소	국적	대한민국
직장 상세주소	개인 휴대번호	_____
직장 전화번호	직장 팩스번호	_____

정보공개 여부

 공개
 부분공개(인적사항제외)
 비공개

정보공개 범위

외국인 가입 여부
아니오

소개사항

ISNI 정보신청

ORCID 정보저장

* 기본정보 수정은 IRIS 홈페이지에서 가능합니다. 회원정보변경

3책5공 확인
제재정보 조회
연구개발 활동 이력
저장

· 연구자번호 변경 신청 내역
4

변경순번	변경일시	변경전 연구자번호	변경후 연구자번호	변경상태	변경사유	반려사유
조회된 데이터가 없습니다.						

- ① 연구업적 등록 및 조회 시 아이콘을 클릭하면 각 업적으로 이동할 수 있습니다.
- ② 사진변경 버튼을 클릭하여 사진을 변경 및 수정 가능합니다.
- ③ 정보공개 여부, 소개사항, ISNI 정보신청, ORCID정보를 입력하실 수 있습니다.
- ④ 입력된 정보를 확인한 후, [저장]을 눌러 마무리합니다.
- ⑤ 연구자 번호 변경 신청 내역이 있는 경우에는 이력이 표시가 됩니다.

연구자번호 변경 신청

1

☰ 연구자정보 > 연구자번호 변경 신청

※ 기존에 사용하던 KRI/NTIS 연구자번호가 있는 경우에만 신청 가능

이름	<input type="text"/>	소속기관	<input type="text"/>
연구자번호	<input type="text"/>		

• 연구자번호 변경 신청 ※ 이메일로 승인/반려 내역 확인 가능(3일 소요)

현재연구자번호	<input type="text"/>	• 변경할 연구자번호	<input type="text"/>
---------	----------------------	-------------	----------------------

2

신청

• 연구자번호 통합/변경 내역

변경순번	변경일시	변경전 연구자번호	변경후 연구자번호	변경상태	구분	반려사유
3	<input type="text"/>	<input type="text"/>	<input type="text"/>	합동연구	공동	
2	<input type="text"/>	<input type="text"/>	<input type="text"/>	합동	공동	
1	<input type="text"/>	<input type="text"/>	<input type="text"/>	합동	공동	

- ① 연구자번호 변경은 기존에 KRI/NTIS 연구자번호가 있는 경우에만 신청이 가능합니다.

*상기의 경우 이외의 신청은 반려가 됩니다.

- ② 변경할 연구자번호를 입력 후 신청 버튼 클릭 시 연구자 번호 변경신청이 되며, 관리자 승인 후 처리됩니다.

1

기본정보

학력정보

경력정보

전문분야정보

논문정보

지식재산권

지역서정보

외부활동정보

수상정보

연구수행정보

국외수혜정보

자격정보

평가위원 활동

학력정보

2

전체 1건, 현재 페이지 1/1

- 선택 -

검색

번호	등록구분	학력구분	취득연월	취득국가	취득기관(학교)명	취득학과명	전공명	대표 학위여부
1				대한민국				아니오

«
<
1
>
»

3
등록

- ① 연구업적 등록 및 조회 시 아이콘을 클릭하면 각 업적으로 이동합니다.
- ② 입력된 학력정보를 확인할 수 있습니다.
- ③ [등록]을 클릭하여 등록 화면으로 이동합니다.

학력정보 상세

* 석사 선택시, 졸업 요건에 논문제출이 없는 경우, [취득논문명]에 '논문없음' 입력 바람.

이관데이터검색

전체 6건

※ 선택된 이관데이터가 업적으로 등록완료 되면 이관데이터에서 조회가 되지 않습니다.
※ 회면표시("예"): 검색에 포함, 회면표시("아니오"): 검색에서 제외

학력구분	취득년도	취득국가구분	취득 학교 기관명	학과명	회면표시
		대한민국			예
		대한민국			예
		대한민국			예
		대한민국			예
		대한민국			예
		대한민국			예

취소 **선택**

① 이관데이터가 있는 경우
[이관데이터검색]을 클릭하여 이관된
데이터를 조회합니다.

② 작성하고자 하는 정보를 선택합니다.

* 여러 정보가 조회되는 경우, 하나하나 선택하여
내용을 확인하신 후 등록하여 주시기 바랍니다.

1

본정보

2

학력정보

3

경력정보

4

전문분야정보

5

논문정보

6

지식재산권

7

지역서정보

8

외부활동정보

9

수상정보

10

연구수행정보

11

국외수혜정보

12

자격정보

13

평가위원 활동

학력정보 상세

* 석사 선택시, 졸업 요건에 논문제출이 없는 경우, [취득논문명]에 '논문없음' 입력 바람.

* 학력구분	<input type="text"/>	* 취득연월	<input type="text"/>
* 취득국가	대한민국	* 취득기관(학교)명	<input type="text"/>
취득단과 대학명	<input type="text"/>	* 취득학과(부)명	<input type="text"/>
* 전공명	<input type="text"/>	* 전공계열	<input type="text"/>

취득논문명(주언어)

ScienceON 검색

RISS 검색

취득논문명(다언어)

취득논문(초록)

학력취득번호

대표학력여부 예 아니요 정보공개 시 제외

지도교수

지도교수는 석/박사는 필수

※ 첨부파일은 최대 3건 등록이 가능합니다(확장자 : PDF, TIFF만 가능)

증빙문서

조회된 데이터가 없습니다.

목록

삭제

저장

① 학위정보 상세 내용 확인 및 내용을 수정합니다.


* 항목명 앞에 빨간색으로 표시된 항목은 필수로 입력합니다.

② (졸업 요건에 논문제출이 없는 경우) [취득논문명]에 '논문 없음'으로 입력합니다.

③ 돋보기 버튼을 눌러 연구자 검색을 통하여 지도교수를 입력합니다.

④ 검색이 안되는 경우, 하단의 직접 등록에 체크한 후 이름을 작성하여 입력합니다.

⑤ 입력된 정보를 확인한 후, [저장]을 눌러 마무리합니다.



학력정보 상세

☞ 연구업적 관리 > 학력정보

* 석사 선택시, 졸업 요건에 논문제출이 없는 경우, [취득논문명]에 '논문없음' 입력 바람.

이관데이터검색


* 학력구분	<input type="text"/>	* 취득년도	- 선택 -																											
* 취득국가	- 선택 -	* 취득기관(학교명)	<input type="text"/>																											
취득단과 대학명	박사 후 연수	<div style="border: 2px dashed red; padding: 5px;"> <p>1 <input type="button" value="Q"/></p> <p>2 학교명 <input type="text"/> <input type="button" value="Q 검색"/></p> <p>3</p> <table border="1"> <thead> <tr> <th>학교명</th> <th>영문 학교명</th> <th>국가</th> </tr> </thead> <tbody> <tr> <td>한국과학기술원</td> <td>Korea Advanced Institute of Science and Technology</td> <td>대한민국</td> </tr> <tr> <td>고려대학교</td> <td>Korea National University of Education</td> <td>대한민국</td> </tr> <tr> <td>연세대학교</td> <td>Yonsei University</td> <td>대한민국</td> </tr> <tr> <td>서울대학교</td> <td>Seoul National University</td> <td>대한민국</td> </tr> <tr> <td>포항공과대학교</td> <td>Pohang Institute of Technology</td> <td>대한민국</td> </tr> <tr> <td>충남대학교</td> <td>Chungnam National University</td> <td>대한민국</td> </tr> <tr> <td>경북대학교</td> <td>Gyeongsang National University</td> <td>대한민국</td> </tr> <tr> <td>전남대학교</td> <td>Jeonnam National University</td> <td>대한민국</td> </tr> </tbody> </table> <p>4 <input type="checkbox"/> 직접등록</p> <p>5 <input type="button" value="선택"/></p> </div>		학교명	영문 학교명	국가	한국과학기술원	Korea Advanced Institute of Science and Technology	대한민국	고려대학교	Korea National University of Education	대한민국	연세대학교	Yonsei University	대한민국	서울대학교	Seoul National University	대한민국	포항공과대학교	Pohang Institute of Technology	대한민국	충남대학교	Chungnam National University	대한민국	경북대학교	Gyeongsang National University	대한민국	전남대학교	Jeonnam National University	대한민국
학교명	영문 학교명			국가																										
한국과학기술원	Korea Advanced Institute of Science and Technology	대한민국																												
고려대학교	Korea National University of Education	대한민국																												
연세대학교	Yonsei University	대한민국																												
서울대학교	Seoul National University	대한민국																												
포항공과대학교	Pohang Institute of Technology	대한민국																												
충남대학교	Chungnam National University	대한민국																												
경북대학교	Gyeongsang National University	대한민국																												
전남대학교	Jeonnam National University	대한민국																												
취득단과 대학명	박사																													
전공명	박사과정 수료																													
취득논문명(주언어)	박사과정 재학																													
취득논문명(타언어)	석박사통합과정 수료																													
취득논문(초록)	석박사통합과정 재학																													
학력취득번호	석사 후 연수																													
대표학력어부	석사																													
	석사과정 수료																													

* 국내 전문대학 이상 교육기관은 직접입력 불가 (등록요청 : 1877-2041)

화면 GUIDE

이관데이터 이외 새로 추가하고 싶은 학력정보가 있을 경우에 직접등록이 가능합니다.

- ① 기관을 입력할 때에 검색버튼을 클릭합니다.
- ② 학교명을 입력한 후 검색합니다.
- ③ 검색된 리스트를 확인한 후 더블클릭 및 [선택(⑤)]을 클릭하여 등록합니다.
- ④ 검색 결과에 조회되지 않는 경우, 직접등록 체크 후 직접 입력합니다.
- ⑤ [선택]을 눌러 입력합니다.



경력정보

☛ [연구업적 관리](#) > [경력정보](#)

1 제 2건, 현재 페이지 1/1

- 선택 -

번호	기관구분	근무(활동) 기관명	근무(활동) 부서명	직위	근무기간
1	학교	한국대학교	공학부	교수	2010.01 ~ 2015.12
2	학교	한국대학교	공학부	교수	2016.01 ~ 2020.12

2

화면 GUIDE

- ① 경력 정보 리스트이며 더블클릭을 하면 상세화면으로 이동합니다.
- ② [등록]을 클릭하여 등록 화면으로 이동합니다.

경력정보상세

이관데이터검색

- 선택 -

□ 화면표시 제외 포함

Q 검색

전체 0건

※ 선택된 이관데이터가 업적으로 등록완료 되면 이관데이터에서 조회가 되지 않습니다.
※ 화면표시("예"): 검색에 포함, 화면표시("아니오"): 검색에서 제외


근무 기관 명	근무 시작 년월	근무 종료 년월	근무 부서 명	최종 직위 명	화면표시
조회된 데이터가 없습니다.					

취소

선택

- ① 이관데이터가 있는 경우 [이관데이터검색]을 클릭하여 이관된 데이터를 조회합니다.
- ② 작성하고자 하는 경력을 클릭하여 [선택]을 클릭합니다.

* 여러 정보가 조회되는 경우, 하나하나 선택하여 내용을 확인하신 후 등록하여 주시기 바랍니다.



경력정보상세

☰ 연구업적 관리 > 경력정보

1

※ 과제 접수 전 소속부서 입력 필수

이관데이터검색

* 근무(활동)기관명	<input type="text"/>	* 기관구분	- 선택 -
* 재직여부	<input checked="" type="radio"/> 예 <input type="radio"/> 아니오		
* 근무기간	<input type="text"/> - <input type="text"/>		<input type="checkbox"/> 정보공개 시 제외
근무(활동)부서명	※ 과제 접수 전 소속부서 입력 필수	직위	<input type="text"/>
주요 업무	<input type="text"/>		
증빙문서	※ 첨부파일은 최대 3건 등록이 가능합니다(확장자: PDF, TIFF만 가능)		<input type="button" value="찾아보기"/> <input type="button" value="삭제"/> <input type="button" value="다운로드"/>
조회된 데이터가 없습니다.			


2

목록

저장

화면 GUIDE

- 이관된 데이터 또는 신규로 입력하고자 하는 정보를 입력합니다.
* 항목명 앞에 빨간색으로 표시된 부분은 필수로 입력이 필요합니다.
- 입력된 정보를 확인한 후, [저장]을 눌러 마무리합니다.



전문분야정보

· 전문분야(전공분야)

1 이관데이터검색(전문)

이관데이터검색

순번	전문분야명구분	전문 분야 명
1	전공분야명	
2	전공분야명	
2		
	전문 분야 명 구분[MES]	전문 분야 명
	한글전공핵심어	국립중앙도서관
	한글전공핵심어	국립중앙도서관
	한글전공핵심어	국립중앙도서관
	한글전공핵심어	국립중앙도서관
	한글전공핵심어	국립중앙도서관
	한글전공핵심어	국립중앙도서관


· 기술분야

기술분류그룹명	기술분류코드	기술분류명
<input style="width: 90%;" type="text" value="산업기술분류"/>	<input style="width: 90%;" type="text"/>	<input style="width: 90%;" type="text"/>

저장

화면 GUIDE

- ① 이관데이터가 있는 경우 [이관데이터검색(전문)]을 클릭하여 이관된 데이터를 조회합니다.
- ② 각각의 데이터를 더블클릭 또는 [선택]을 활용하여 순차적으로 입력합니다.



전문분야정보

☞ 연구업적 관리 > 전문분야정보

이관데이터검색
✕

➡ 행추가
✖ 행삭제

전체 7건

기술분류그룹명	기술분류코드명	한글키워드	영문키워드
산업기술분류	제조기술(기)	+	+
산업기술분류	화학(화학공학/화학)	+	+
ICT연구개발기술분류	통신망/정보통신/소프트웨어	+	+
ICT연구개발기술분류	전자/전자공학/정보통신	+	+
ICT연구개발기술분류	기술(정보/정보통신/기술)	+	+

이관데이터검색(기술) ➡ 행추가 ✖ 행삭제

영문키워드

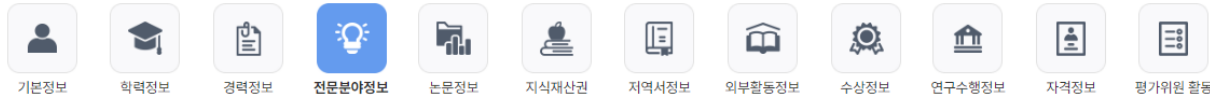
취소
선택
저장

화면 GUIDE

- ① [이관데이터검색(기술)] 을 클릭하여 이관된 데이터를 조회합니다.
- ② 이관된 데이터를 확인하시어 하나씩 선택하여 한글키워드와 영문키워드를 입력합니다.
- ③ [선택]을 클릭하여 저장합니다.

The screenshot shows the '전문분야정보' (Specialty Information) page. At the top, there are navigation tabs for '기분정보', '학력정보', '경력정보', '전문분야정보', '논문정보', '지식재산권', '지역서정보', '외부활동정보', '수상정보', '연구수행정보', '국외수혜정보', '자격정보', and '평가위원 활동'. Below these is a table for '전문분야(전공분야)' with columns for '순번' and '전문분야명구분'. A search window '기술분류' is open, showing a search for '국가과학기술표준분류'. A list of categories is displayed, with '전기/전' selected. A '한글키워드 등록' (Korean Keyword Registration) dialog box is also open, showing a search for '국가과학기술표준분류' and a '등록' (Register) button. The '기술분류' window has a '등록' button at the bottom right. The '한글키워드 등록' dialog has a '등록' button at the bottom right. The '기술분류' window has a '선택' (Select) button at the bottom right.

- ① 국가과학기술표준분류코드, 산업기술분류코드, 학술기술분류코드 등 각 기술분류코드를 선택합니다.
- ② 기술분류코드 검색버튼을 클릭합니다.
- ③ 기술분류명을 검색합니다.
- ④ 검색된 리스트를 확인하여 클릭한 뒤 등록버튼을 클릭합니다.
- ⑤ [등록]을 클릭하여 한글 키워드 영문 키워드 팝업을 띄웁니다.
- ⑥ 키워드 등록 팝업에서 키워드를 직접 입력하여 등록합니다.



전문분야정보

· 전문분야(전공분야)

이관데이터검색(전문) **1**

순번	전문분야명구분	전문분야명
1	전공분야명	<input type="text"/>
2	전공분야명	<input type="text"/>

· 전문분야(전공핵심어)

1

순번	전공핵심어분야명구분	전공핵심어
1	한글전공핵심어	<input type="text"/>

· 기술분야

기관별 기술분류 현황안내 **1** 이관데이터검색(기술)


기술분류그룹명	기술분류코드	기술분류명	한글키워드	영문키워드
산업기술분류	<input type="text"/>	<input type="text"/>	<input type="text"/>	<input type="text"/>

2

화면 GUIDE

- ① 이관된 데이터 이외 추가로 작성하고 싶은 분야가 있는 경우, [행 추가]를 클릭하여 전공분야, 전공핵심어, 기술분야를 입력합니다. [행 삭제]를 클릭하여 선택한 정보를 삭제할 수 있습니다.
- ② 입력된 정보를 확인한 후, [저장]을 눌러 마무리합니다.

화면 위치 [국가연구자정보시스템](#) > [연구업적 관리](#) > [논문정보\(1/5\)](#)



논문정보

☰ 연구업적 관리 > 논문정보

전체 0건, 현재 페이지 1/1

- 선택 -

번호	등록구분	논문명	학술지명	학술지 구분	저자 수	저자구분	계재년월	주요실적 여부
----	------	-----	------	--------	------	------	------	---------

조회된 데이터가 없습니다.



화면 GUIDE

- ① 논문 정보 리스트이며 더블클릭을 하면 상세화면으로 이동합니다.
- ② [등록]을 클릭하여 등록 화면으로 이동합니다.

논문정보 상세 연구업적 관리 > 논문정보

1 이관데이터검색 ScienceON 검색 성과데이터검색 직접입력

이관데이터검색 [X]

DOI: 화면표시 제외 포함 [검색] [C]

전체 0건

※ 선택된 이관데이터가 임적으로 등록완료 되면 이관데이터에서 조회가 되지 않습니다.
※ 화면표시("예"): 검색에 포함, 화면표시("아니오"): 검색에서 제외

학술지구분	학술지명	논문명	발행국가	발행처	계재년월	화면표시
조회된 데이터가 없습니다.						

2 선택

조회된 데이터가 없습니다.

취소 선택

목록 저장

- ① 이관데이터가 있는 경우 [이관데이터검색]을 클릭하여 이관된 데이터를 조회합니다.
- ② 작성하고자 하는 논문을 클릭하여 [선택]을 클릭합니다

* 여러 정보가 조회되는 경우, 하나하나 선택하여 내용을 확인하신 후 등록하여 주시기 바랍니다.

논문정보 상세 연구업적 관리 > 논문정보

이관데이터검색
 ScienceON 검색
 성과데이터검색

ScienceON 검색

검색대상 콘텐츠: -전체-
 검색대상 항목: -전체-

검색필의어:

전체 0건

논문유형	논문명	학술지명	발행처	발행년도
조회된 데이터가 없습니다.				

학술지명:
 발행년도:

발행처명:
 ISSN번호:

논문제목(주언어):

논문제목(다언어):

게재권 / 게재호: /
 시작/종료페이지: ~

키워드:

참여자:

* 시작, 종료 페이지가 다른 경우 선택 후 화면에서 직접 수정해서 등록하시기 바랍니다.

증빙문서 조회된 데이터가 없습니다.

- ① [Science ON] 데이터베이스에서 게재 된 논문을 검색할 수 있습니다.
- ② 논문 제목, 저자 등을 검색하여 논문을 선택합니다.
- ③ [선택]을 눌러 논문 정보를 불러옵니다.

논문정보 상세

연구업적 관리 > 논문정보

이관데이터검색 ScienceON 검색 **성과데이터검색** 직접입력

2 성과데이터검색

-선택-

검색

전체 0건

학술지구분	학술지명	논문명	발행국가	발행처	게재년월	성과감증상태
조회된 데이터가 없습니다.						

3 선택

※ 첨부파일은 최대 3건 등록이 가능합니다(확정자 : PDF, TIFF만 가능)

증빙문서

조회된 데이터가 없습니다.

찾아보기 삭제 다운로드

목록 저장

- ① [성과데이터]를 통해 논문을 검색할 수 있습니다.
- ② 학술지명, 논문명, 발행처 등을 검색하여 논문을 선택합니다.
- ③ [선택]을 눌러 논문 정보를 불러옵니다.

논문정보 상세

☰ 연구업적 관리 > 논문정보

1

이관데이터검색
ScienceON 검색
성과데이터검색
직접입력

* 학술지구분	- 선택 -	* 해외학술지구분	- 선택 -
* 학술지명		발행국가	- 선택 -
* 발행처		ISSN	
DOI			
* 게재 년월		게재권	
시작/종료페이지		게재호	
* 논문명(주언어)			
논문명(다언어)			
초록			

2

키워드
등록

* 본인여부 1건 필수, 참여구분 필수

본인여부	참여구분	성명	기관
조회된 데이터가 없습니다.			

← 영수증
× 영식제

3

요실적여부

예
 아니오
 정보공개 시 제외

* 첨부파일은 최대 3년 등록이 가능합니다(최대용량: 10M, 100건/기종)

증빙문서

찾아보기
삭제
다운로드


조회된 데이터가 없습니다.

목록
4
저장

화면 GUIDE

- ① 논문정보 상세 내용 확인 및 내용을 수정합니다.
* 빨간색으로 표시된 항목은 필수 입력입니다.
- ② 키워드는 우측의 [등록]을 활용하여 입력합니다.
- ③ 논문 게재 정보를 알 수 있는 표지 등을 저장합니다.
- ④ 입력된 정보를 확인한 후, [저장]을 눌러 마무리합니다.

화면 위치 [국가연구자정보시스템](#) > [연구업적 관리](#) > [지식재산권\(1/5\)](#)



지식재산권

연구업적 관리 > 지식재산권

전체 0건, 현재 페이지 1/1

- 선택 -

검색

번호	지식재산권 구분	지식재산권 명	출원국가	출원번호	출원일자	출원인	등록번호	등록일자	주요실적 여부
조회된 데이터가 없습니다.									

« < > »
2 등록

화면 GUIDE

- ① 지식재산권 리스트이며 더블클릭을 하면 상세화면으로 이동합니다.
- ② [등록]을 클릭하여 등록 화면으로 이동합니다.

지식재산권 상세

연구업적 관리 > 지식재산권

산업재산권 저작권 신지식재산권

1

이관데이터 검색

- 선택 -

화면표시 제외 포함

검색

전체 0건

※ 선택된 이관데이터가 업적으로 등록완료 되면 이관데이터에서 조회가 되지 않습니다.
※ 화면표시("예"): 검색에 포함, 화면표시("아니오"): 검색에서 제외

지식재산권명	출원등록구분	출원인	출원번호	출원국가	화면표시
--------	--------	-----	------	------	------

조회된 데이터가 없습니다.

2

선택

화면 GUIDE

- ① 이관데이터가 있는 경우 [이관데이터검색]을 클릭하여 이관된 데이터를 조회합니다.
- ② 작성하고자 하는 특허를 클릭하여 [선택]을 클릭합니다.

* 여러 정보가 조회되는 경우, 하나하나 선택하여 내용을 확인하신 후 등록하여 주시기 바랍니다.

지식재산권 상세 연구업적 관리 > 지식재산권

산업재산권 | 저작권 | 신지식재산권

이관데이터검색 | **KIPRIS검색** | 성과데이터검색 | 직접입력

KIPRIS검색

특허 | 지식재산권명 |

출원인: 전체 0건

지식재산권명	출원인	출원번호	출원일	등록번호	등록일
조회된 데이터가 없습니다.					

지식재산권구분: 지식재산권명:

출원등록구분: 출원국가:

출원인: 발명인(창작자):

출원번호: 출원일자: -- --

등록번호: 등록일자: -- --

공개번호: 공개일자: -- --

선택

- ① KIPRIS(특허정보검색서비스) 정보를 기반으로 지식재산권을 검색할 수 있습니다.
- ② 지식재산권명, 출원인, 출원/등록번호 등을 검색하여 지식재산권을 선택합니다.
- ③ [선택]을 눌러 지식재산권 정보를 불러옵니다.

- ① 성과데이터(Iris R&D업무포털) 정보를 기반으로 연구자가 직접 입력한 성과(지식재산권)를 검색할 수 있습니다.
- ② 지식재산권명, 출원인, 출원/등록번호 등을 검색하여 지식재산권을 선택합니다.
- ③ [선택]을 눌러 지식재산권 정보를 불러옵니다.

지식재산권 상세

연구업적 관리 > 지식재산권

1

* 지식재산권구분	<input type="text" value="선택"/>	* 지식재산권명	<input type="text" value="..."/>
* 출원등록구분	<input type="text" value="..."/>	* 해외 출원구분	<input type="text" value="..."/>
출원국가	<input type="text" value="대한민국"/>		
* 출원인	<input type="text" value="..."/> <input type="button" value="등록"/>	발명인(창작자)	<input type="text" value="..."/> <input type="button" value="등록"/>
* 출원번호	<input type="text" value="..."/>	* 출원일자	<input type="text" value="..."/>
* 등록번호	<input type="text" value="..."/>	* 등록일자	<input type="text" value="..."/>
요약	<input type="text"/>		
공개여부	<input type="radio"/> 예 <input checked="" type="radio"/> 아니오		
공개번호	<input type="text"/>	공개일자	<input type="text" value="--"/>
* 주요실적여부	<input type="radio"/> 예 <input checked="" type="radio"/> 아니오 <input type="checkbox"/> 정보공개 시 제외		
자료종류	<input type="text" value="직접등록"/>		
증빙문서	<p>※첨부파일은 최대 3건 등록이 가능합니다(확장자 : PDF, TIFF만 가능)</p> <p>조회된 데이터가 없습니다.</p>		
		<input type="button" value="찾아보기"/>	<input type="button" value="삭제"/>
		<input type="button" value="다운로드"/>	

목록

2









저장

화면 GUIDE

① 지식재산권 상세 내용 확인 및 내용을 수정합니다.

* 빨간색으로 표시된 항목은 필수 입력입니다.

② [저장]을 눌러 정보를 저장합니다.

- 
기본정보
- 
학력정보
- 
경력정보
- 
전문분야정보
- 
논문정보
- 
지식재산권
- 
지역서정보
- 
외부활동정보
- 
수상정보
- 
연구수행정보
- 
국외수혜정보
- 
자격정보
- 
평가위원 활동

지역서정보

☛ 연구업적 관리 > 지역서정보

1 전체 3건, 현재 페이지 1/1

- 선택 - Q 검색

번호	지역서구분	대표저자명	지역서명	발행처	발행년월일	주요실적 여부
1	저서	한국 지식인 목록 100년	대한정보통신학회 학술대회 논문집 제 1권 제 1호 지식인 목록	지식인	2010년 10월 20일	확인됨
2	저서	한국 지식인 목록 100년	대한정보통신학회 학술대회 논문집 제 1권 제 1호 지식인 목록	대한정보통신학회	2010년 10월 20일	확인됨
3	저서	한국 지식인 목록 100년	Biography of the Great Korean Scientists	대한정보통신학회 학술대회 논문집 제 1권 제 1호 지식인 목록	2010년 10월 20일	확인됨

화면 GUIDE

- ① 지역서 정보 리스트이며 더블클릭을 하면 상세화면으로 이동합니다.
- ② [등록]을 클릭하여 등록 화면으로 이동합니다.

저역서정보 상세 연구업적 관리 > 저역서정보

1 이관데이터검색 국립중앙도서관저역서검색 직접입력

2 취소 선택

이관데이터검색 X

- 선택 - 화면표시 제외 포함 검색

전체 2건 ※ 선택된 이관데이터가 업적으로 등록완료 되면 이관데이터에서 조회가 되지 않습니다.
※ 화면표시("예"): 검색에 포함, 화면표시("아니오"): 검색에서 제외

저역서 구분	도서분류 구분	주언어 저역서 명	발행처 명	발행 년월일	발행 국가 구분	저자 명 목록	화면표시
저서	기타	예
저서	기타	예

- ① 이관데이터가 있는 경우 [이관데이터검색]을 클릭하여 이관된 데이터를 조회합니다.
- ② 작성하고자 하는 저역서를 클릭하여 [선택]을 클릭합니다.

지역서정보 상세

이관데이터검색 **1** 국립중앙도서관지역서검색 직접입력

국립중앙도서관지역서검색

제목 시스템타입 -선택- 카테고리(자료유형) 도서 **2**

멀티미디어,장애인자료 -선택- 소장원문 -선택- 원문저자권 -선택-

전체 0건

자료유형	동양서분류기호 명칭	표제 리스트	발행처	발행년도사항	저작자	ISBN
조회된 데이터가 없습니다.						

자료유형 동양서분류 대분류

지역서명(주언어)

발행처 발행일자

저작자 ISBN

3

- ① [국립중앙도서관] 데이터베이스를 이용하여 지역서를 검색할 수 있습니다.
- ② 제목, 저자 등을 검색하여 지역서를 선택합니다.
- ③ [선택]을 눌러 지역서 정보를 불러옵니다.

지역서정보 상세

☰ 연구업적 관리 > 지역서정보

1

이관데이터검색 국립중앙도서관지역서검색 직접입력

* 지역서구분	- 선택 -	* 도서분류 구분	- 선택 -
* 지역서명(주언어)			
2 지역서명(타언어)			
* 발행처		* 발행년월일	--
발행국가	- 선택 -		
저자명			
전체페이지수	0		
시작/종료페이지			
ISBN		개정여부	
연속간행물여부	<input type="radio"/> 예 <input checked="" type="radio"/> 아니오	전체저자수	
* 주요실적여부	<input type="radio"/> 예 <input type="radio"/> 아니오 <input type="checkbox"/> 정보공개 시 제외		
증빙문서	※ 첨부파일은 최대 3건 등록이 가능합니다(확장자 : PDF, TIFF만 가능) 조회된 데이터가 없습니다.		

3














저장

① 지역서 상세 내용 확인 및 내용을 수정합니다.

* 빨간색으로 표시된 항목은 필수 입력입니다.

② 발행처와 발행년월일은 지역서 검색을 통하면 자동으로 입력되며, 이 외는 직접입력을 선택합니다.

③ 입력된 정보를 확인한 후, [저장]을 눌러 마무리합니다.

- 
기본정보
- 
학력정보
- 
경력정보
- 
전문분야정보
- 
논문정보
- 
지식재산권
- 
지역서정보
- 
외부활동정보
- 
수상정보
- 
연구수행정보
- 
국외수혜정보
- 
자격정보
- 
평가위원 활동

외부활동정보

☰ 연구업적 관리 > 외부활동정보

전체 0건, 현재 페이지 1/1

- 선택 - 검색

번호	행사명	외부활동정보 구분	개최 국가	개최 장소	시작일자	종료일자	주관기관명	주요실적 여부
<div style="border: 2px dashed red; padding: 10px; width: fit-content; margin: auto;"> 1 <p style="text-align: center; margin-top: 50px;">조회된 데이터가 없습니다.</p> </div>								

화면 GUIDE

- ① 외부활동 정보 리스트이며 더블클릭을 하면 상세화면으로 이동합니다.
- ② [등록]을 클릭하여 등록 화면으로 이동합니다.

외부활동정보 상세

☰ 연구업적 관리 > 외부활동정보

2

1

이관데이터검색

* 외부활동정보구분	- 선택 -	* 상세분야구분	- 선택 -
* 개최 국가	- 선택 -	개최 장소	
* 주관기관명			
* 활동명(주언어)			
활동명(타언어)			
활동개요(설명)			
참가구분	- 선택 -		
* 시작 일자	--	* 종료 일자	--
참가 활동 내용			
* 주요실적여부	<input type="radio"/> 예 <input type="radio"/> 아니요 <input type="checkbox"/> 정보공개 시 제외		
증빙문서	※ 첨부파일은 최대 3건 등록이 가능합니다(확장자 : PDF, TIFF만 가능)		찾아보기 삭제 다운로드

조회된 데이터가 없습니다.


3

저장

화면 GUIDE

- ① 이관데이터가 있는 경우, 이관된 데이터를 불러옵니다.
- ② 이관된 데이터 수정 또는 직접입력을 통하여 정보를 입력합니다.
* 항목명 앞에 빨간색으로 표시된 부분은 필수로 입력이 필요합니다.
- ③ 입력된 정보를 확인한 후, [저장]을 눌러 마무리합니다.

화면 위치 [국가연구자정보시스템](#) > [연구업적 관리](#) > [수상정보\(1/2\)](#)



수상정보

연구업적 관리 > 수상정보

전체 0건, 현재 페이지 1/1

- 선택 -

번호	수상 종류	수상 일자	수상명	수여 기관명	수여 국가	수상부여 고유번호	주요실적 여부
조회된 데이터가 없습니다.							

화면 GUIDE

- ① 수상 정보 리스트이며 더블클릭을 하면 상세화면으로 이동합니다.
- ② [등록]을 클릭하여 등록 화면으로 이동합니다.

수상정보 상세

[연구업적 관리](#) > [수상정보](#)

2

1

이관데이터검색

* 수상 종류	<input type="text"/>	* 수상 형태	-선택-
* 수상 명	<input type="text"/>		
* 수상 일자	--	* 수여 국가	-선택-
* 수여기관 명	<input type="text"/>	수상부여 고유번호	<input type="text"/>
수상 내용	<input type="text"/>		
* 주요실적여부	<input type="radio"/> 예 <input type="radio"/> 아니오 <input type="checkbox"/> 정보공개 시 제외		
증빙문서	※ 첨부파일은 최대 3건 등록이 가능합니다.(확장자 : PDF, TIFF만 가능) <input type="text"/>		

찾아보기

삭제

다운로드

조회된 데이터가 없습니다.

3

목록

저장

화면 GUIDE


- ① 이관데이터가 있는 경우 이관된 데이터를 불러옵니다.
- ② 이관된 데이터 수정 또는 직접입력을 통하여 정보를 입력합니다.

* 빨간색으로 표시된 항목은 필수 입력입니다.

- ③ 입력된 정보를 확인한 후, [저장]을 눌러 마무리합니다.

11 연구수행정보

화면 위치 [국가연구자정보시스템](#) > [연구업적 관리](#) > [연구수행정보\(1/2\)](#)



연구수행정보

연구업적 관리 > 연구수행정보

전체 0건, 현재 페이지 1/1

- 선택 -

번호	연구기간	연구개발 종류	과제명	주관연구기관	참여소속기관	주요실적 여부
조회된 데이터가 없습니다.						

화면 GUIDE

- ① 연구수행정보 리스트이며 더블클릭을 하면 상세화면으로 이동합니다.
- ② [등록]을 클릭하여 등록 화면으로 이동합니다.

연구수행정보 상세

☰ 연구업적 관리 > 연구수행정보

* 연구개발 종류 -선택-

1 사업명

* 과제명(국문) [Redacted]

과제명(영문) [Redacted]

요약문(국문) [Redacted]

요약문(영문) [Redacted]

* 총 연구 시작일자 -- * 총 연구 종료일자 --

* 주관연구기관 [Redacted] 참여소속기관 [Redacted]

* 참여 인력 역할 구분 -선택- 소관부처명 [Redacted]

연구비지원기관 [Redacted]

총 연구비	정부출연금	원
* (최소 1개 이상 입력 필요)	민간부담금	원
	기타연구비	원

* 주요실적여부 예 아니오 정보공개 시 제외

※ 첨부파일은 최대 3건 등록이 가능합니다(확장자: PDF, TIFF만 가능)

증빙문서 [Redacted] 찾아보기 삭제 다운로드


조회된 데이터가 없습니다.

2 목록 저장

화면 GUIDE

- ① 작성하고자 하는 정보를 입력합니다.
- * 빨간색으로 표시된 항목은 필수 입력입니다.
- ② 입력된 정보를 확인한 후, [저장]을 눌러 마무리합니다.

1



국외수혜정보 2

연구업적 관리 > 국외수혜정보

※ 개정 국가연구개발혁신법 시행령 시행일(2024.2.6.) 이후 혁신법 시행령 제9조제1항에 따라 공고하는 공모 또는 제10조제1항에 따른 중앙행정기관의 장이 연구개발계획서의 제출을 요청하는 경우 국가R&D 수행기간과 중첩되는 연구책임자의 국외수혜정보* 보고 필요
* 외국 정부, 기관, 단체 등으로부터 행정적, 재정적 지원을 받거나 노무 또는 자문의 대가를 받는 사항에 관한 정보

전체 0건, 현재 페이지 1/1

지원-지급 기간	지원-지급 사유 (연구 수행/노무-자문 제공 내역 등)	지원-지급 내용 (인력/시설/보수 등)	지원-지급 출처 (외국 정부/기관/단체 등)
----------	-----------------------------------	--------------------------	-----------------------------

조회된 데이터가 없습니다.




3

등록

화면 GUIDE

- ① 국외수혜정보 메인 화면을 확인합니다.
- ② 국외수혜정보에 대한 혁신법 시행령과 안내 사항을 확인하고 숙지합니다.
- ③ 안내사항 확인 후 [등록]을 클릭합니다.

12 국외수혜정보



국외수혜정보 상세

연구업적 관리 > 국외수혜정보

1 동일 기관으로부터 연간 5,000불 이상의 금전·유가증권·교통·숙박 등을 제공받은 경우
※ 신청·선정·지정·협약·계약 등을 포함하며 단순 문의·제안·논의 및 종료 사항은 미포함

2 * 지원·지급 사유(유형)

3 * 지원·지급 사유(내용) Ex. 과제명, 강의 자문내용, 시설·장비명, 고문 등

4 * 지원·지급 시작일자 * 지원·지급 종료일자

5 * 지원·지급 출처(국가) * 지원·지급 출처(기관)

6 * 지원·지급 내용 Ex. 10,000달러, 장비5대, 박사급 2명 등

7 * 주요실적여부 예 아니오 정보공개 시 제외

8

화면 GUIDE

- ① 국외수혜정보 상세 입력을 위해 해당 내용을 확인합니다.
- ② 지원·지급 사유(유형)를 선택합니다.
- ③ 지원·지급 사유(내용)를 작성합니다.
- ④ 지원·지급 시작일자와 종료일자를 선택합니다.
- ⑤ 지원·지급 출처(국가)를 선택합니다.
- ⑥ 지원·지급 내용을 작성합니다.
- ⑦ 주요실적여부를 선택합니다.
- ⑧ 저장 버튼을 클릭 합니다.

국외수혜정보 상세 연구업적 관리 > 국외수혜정보

* 동일 기관으로부터 연간 5,000불 이상의 급전·유가증권 ^① 숙박 등을 제공받은 경우
 ※ 신청·선정·지정·협약·계약 등을 포함하며 단순 문의·제안

본인 사실확인 ×

입력한 국외수혜정보 내용이 사실임을 확인하며,
 만약 사실이 아닌 경우 관계법규에 따른 불이익을 감수하겠습니다.
 ※ 저장하신 국외수혜정보는 수시로 추가 수정 및 업데이트 가능합니다.

③ 취소 **②** 입력한 내용이 사실임을 확인하였습니다

○ 예 아니오 정보공개 시 제외

목록 저장

- ① 본인 사실확인을 통해 정확한 사실 여부를 재확인 합니다.
- ② 입력한 내용이 사실이면 [입력한 내용이 사실임을 확인하였습니다]를 클릭합니다.
- ③ 사실과 다를 경우 [취소]를 클릭하여 작성을 중단합니다.

※ 저장 후 입력한 내용은 수정 및 현행화가 가능합니다.

국외수혜정보

☰ 연구업적 관리 > 국외수혜정보

※ 개정 국가연구개발혁신법 시행령 시행일(2024.2.6.) 이후 혁신법 시행령 제9조제1항에 따라 공고하는 공모 또는 제10조제1항에 따른 중앙행정기관의 장이 연구개발계획서의 제출을 요청하는 경우 국가R&D 수행기간과 중첩되는 연구책임자의 국외수혜정보* 보고 필요
* 외국 정부, 기관, 단체 등으로부터 행정적, 재정적 지원을 받거나 노무 또는 자문의 대가를 받는 사항에 관한 정보

전체 1건, 현재 페이지 1/1

1	지원-지급 기간	지원-지급 사유 (연구 수행/노무 자문 제공 내역 등)	지원-지급 내용 (인력/시설/보수 등)	지원-지급 출처 (외국 정부/기관/단체 등)

화면 GUIDE

① 저장된 국외수혜정보 내용을 확인 할 수 있습니다.

※ 행 클릭 시 작성된 상세 내역을 확인 할 수 있으며 수정이 가능합니다.

12 국외수혜정보

국외수혜정보 상세

연구업적 관리 > 국외수혜정보

* 동일 기관으로부터 연간 5,000불 이상의 금전·유가증권·교통·숙박 등을 제공받은 경우 신청·선정·지정·협약·계약 등을 포함하며 단순 문의·제안·논의 및 종료 사항은 미포함

도움말

* 지원-지급 사유(유형)	[선택지]		
* 지원-지급 사유(내용)	[내용 입력란]		
* 지원-지급 시작일자	[날짜 선택기]	* 지원-지급 종료일자	[날짜 선택기]
* 지원-지급 출처(국가)	[선택지]	* 지원-지급 출처(기관)	[선택지]
* 지원-지급 내용	[내용 입력란]		
* 주요실적여부	<input type="radio"/> 예 <input checked="" type="radio"/> 아니오 <input type="checkbox"/> 정보공개 시 제외		


목록 삭제 저장

화면 GUIDE

- ① 입력된 국외수혜정보 행을 클릭하면 작성된 상세 내용을 확인할 수 있습니다.
- ② 수정이 필요한 부분은 수정 후 [저장]을 클릭합니다.
- ③ [삭제]를 클릭하면 작성 내용이 삭제됩니다.
- ④ [목록]을 클릭하시면 작성된 국외수혜정보 목록으로 이동합니다.

13 자격정보

화면 위치 국가연구자정보시스템 > 연구업적 관리 > 자격정보(1/4)



자격정보

연구업적 관리 > 자격정보

전체 0건, 현재 페이지 1/1

- 선택 -

번호	자격 구분	자격 명	자격취득일자	자격부여 기관명	자격부여 고유번호	급수 및 등급 (진료업무여부)
조회된 데이터가 없습니다.						

화면 GUIDE

- ① 자격정보 리스트이며 더블클릭을 하면 상세화면으로 이동합니다.
- ② [등록]을 클릭하여 등록 화면으로 이동합니다.

화면 위치 국가연구자정보시스템 > 연구업적 관리 > 자격정보(2/4)

자격정보 상세

이관데이터검색

이관데이터 검색

전체 0건

※ 선택된 이관데이터가 업적으로 등록완료 되면 이관데이터에서 조회가 되지 않습니다.
 ※ 화면표시("예"): 검색에 포함, 화면표시("아니오"): 검색에서 제외

자격 구분	자격 명	자격 부여 기관 명	자격 고유 번호	취득 일	화면표시
조회된 데이터가 없습니다.					

취소 선택

화면 GUIDE

- ① 이관데이터가 있는 경우 이관된 데이터를 검색합니다.
- ② 입력할 데이터를 선택한 후 [선택]을 클릭하여 정보를 불러옵니다.

자격정보 상세

☰ 연구업적 관리 > 자격정보

이관데이터검색

1

* 자격명	<input type="text" value="국립중앙의료원-기초연구"/>	* 자격 구분	국립중앙의료원
* 자격취득일자	<input type="text" value="2018-01-01"/>	* 자격부여기관명	한국산업인력공단
자격부여 고유번호	<input type="text"/>	* 취득국가	선택
급수 및 등급 (진료업무여부)	<input type="radio"/> 예 <input checked="" type="radio"/> 아니오 ※ 의사면허 선택일 경우 입력항목 <input type="checkbox"/> 정보공개 시 제외		
증빙문서	※ 첨부파일은 최대 3건 등록이 가능합니다(확장자 : PDF, TIFF만 가능) 조회된 데이터가 없습니다.		찾아보기 삭제 다운로드

2

목록 저장

- ① 정보를 입력합니다.
* 빨간색으로 표시된 항목은 필수 입력입니다.
- ② [돋보기] 모양을 클릭하여 한국산업인력공단의 국가기술자격증과 국가전문자격증의 목록을 선택할 수 있습니다.

자격 검색

1 자격구분: - 선택 - 자격명: [검색]

전체 615건 ※ 한국산업인력공단(HRDK)에서 주관하는 국가자격 목록만 조회 및 등록 가능합니다.

자격구분	자격명
국가기술자격	가스기술사
국가기술자격	건설기계기술사
국가기술자격	건설안전기술사
국가기술자격	건축구조기술사
국가기술자격	건축기계설비기술사
국가기술자격	건축시공기술사

2 직점등록 - 선택 -

3 [선택]

- ① 자격구분을 선택하고 자격명을 검색합니다.
- ② 자격명이 조회되지 않는 경우 우측의 직점등록 체크박스에 체크 후 수기로 기입합니다.
- ③ 입력이 완료되면 [선택]을 클릭합니다.

자격정보 상세

☰ 연구업적 관리 > 자격정보

이관데이터검색

* 자격명	<input type="text" value="..."/>	* 자격 구분	<input type="text" value="..."/>
* 자격취득일자	<input type="text" value="..."/>	* 자격부여기관명	<input type="text" value="..."/>
자격부여 고유번호	<input type="text"/>	* 취득국가	<input type="text" value="선택"/>
급수 및 등급 (진료업무여부)	<input type="radio"/> 예 <input checked="" type="radio"/> 아니오 ※ 의사면허 선택일 경우 입력항목	<input type="checkbox"/> 정보공개 시 제외	
증빙문서	※ 첨부파일은 최대 3건 등록이 가능합니다(확장자 : PDF, TIFF만 가능) 조회된 데이터가 없습니다.		
			<input type="button" value="찾아보기"/> <input type="button" value="삭제"/> <input type="button" value="다운로드"/>
			<input type="button" value="저장"/>

- ① 선택한 자격명을 확인합니다.
- ② 자격부여기관명을 선택합니다.
- ③ 취득국가를 선택합니다.
- ④ [저장]을 클릭하여 자격정보 작성을 완료합니다.

* 빨간색으로 표시된 항목은 필수 입력입니다.

14 평가위원 활동정보

화면 위치 국가연구자정보시스템 > 연구업적 관리 > 평가위원 활동(1/4)

1 기본정보 학력정보 경력정보 전문분야정보 논문정보 지식재산권 저역서정보 외부활동정보 수상정보 연구수행정보 국외수혜정보 자격정보 평가위원 활동

평가위원 활동정보

연구업적 관리 > 평가위원 활동정보

2 수행정보 임명정보

전체 0건, 현재 페이지 1/1

3 IRIS 수행정보 조회 -선택- 검색

번호	임명기관구분	임명기관명	활동기간구분	평가위원회명	임명시작일자	임명종료일자
조회된 데이터가 없습니다.						

화면 GUIDE

- ① 평가위원 활동 정보 리스트이며 더블클릭을 하면 상세화면으로 이동합니다.
- ② [수행정보]를 클릭하여 등록 화면으로 이동합니다.
- ③ [IRIS 수행정보 조회]를 통해 평가위원 활동 이력이 있는 경우 수행 이력을 조회합니다.

14 평가위원 활동정보

화면 위치 ☰ 국가연구자정보시스템 > 연구업적 관리 > 평가위원 활동(2/4)

- 기본정보
- 학력정보
- 경력정보
- 전문분야정보
- 논문정보
- 지식재산권
- 지역서정보
- 외부활동정보
- 수상정보
- 연구수행정보
- 국외수혜정보
- 자격정보
- 평가위원 활동

평가위원 활동정보

1 IRIS 수행정보 조회

전체 0건

※ 평가 참여했던 평가위원회가 조회됩니다.

수행정보	임명정보	<input type="checkbox"/>	순번	임명기관명	평가위원회명	평가구분	평가유형	역할	임명시작일자	임명종료일자
조회된 데이터가 없습니다.										

전체 0건, 현재 페이지 1/1

번호 임명기관구분

Q 검색

임명종료일자

2

취소

선택


<< < > >>

화면 GUIDE

- ① [IRIS 수행정보 조회]를 통해 평가위원으로 참여했던 평가위원회가 조회되고 수행정보를 선택합니다.
- ② [선택]을 클릭하여 등록을 완료합니다.

14 평가위원 활동정보

화면 위치 [국가연구자정보시스템](#) > [연구업적 관리](#) > [평가위원 활동\(3/4\)](#)



평가위원 활동정보

[연구업적 관리](#) > [평가위원 활동정보](#)

수행정보 **임명정보**

전체 0건, 현재 페이지 1/1

- 선택 -

Q 검색

번호	임명기관구분	임명기관명	활동기간구분	평가위원회명	임명시작일자	임명종료일자
----	--------	-------	--------	--------	--------	--------

조회된 데이터가 없습니다.



2

등록

화면 GUIDE

- ① [임명정보]를 더블 클릭을 하면 상세화면으로 이동합니다.
- ② [등록]을 클릭하여 등록 화면으로 이동합니다.

14 평가위원 활동정보

화면 위치 국가연구자정보시스템 > 연구업적 관리 > 평가위원 활동(4/4)

평가위원 활동정보 상세

1

연구업적 관리 > 평가위원 활동정보

* 임명기관구분	- 선택 -	<input type="checkbox"/> 정보공개 시 제외
* 임명기관명	<input type="text"/>	
* 평가위원회 명	<input type="text"/>	
임명일자	--	활동기간구분 - 선택 -
* 임명시작일자	--	* 임명종료일자 --
활동내용	<input type="text"/>	
증빙문서	<p>※ 첨부파일은 최대 3건 등록이 가능합니다(확장자 : PDF, TIFF만 가능)</p> <p>찾아보기</p> <p>삭제</p> <p>다운로드</p> <p>조회된 데이터가 없습니다.</p>	

2

저장

화면 GUIDE

- ① 작성하고자 하는 정보를 입력합니다.
* 빨간색으로 표시된 항목은 필수 입력입니다.
- ② 입력된 정보를 확인한 후, [저장]을 눌러 마무리합니다.

15 연구자 검색

화면 위치 국가연구자정보시스템 > 검색 > 연구자 검색(1/2)

iris 국가연구자정보시스템
National Researcher Information

연구자정보 연구업적 관리 평가위원 후보단 **검색** 로그인

연구자 기본정보 학력정보 공고, 신청 목록 **연구자 검색**

연구자번호 변경 신청 경력정보 평가위원 위촉 목록 키워드 검색

전문분야정보 논문정보 지식재산권 기술분류 검색

지역서정보 외부활동정보 수상정보 상세 검색

연구수행정보 국외수혜정보 자격정보 평가위원 활동정보

이력데이터관리 중복업적관리

학력 **경력** 전문분야 논문 지식재산권 저역서

1 1 3 1 3 미입력

외부활동 수상 연구수행 국외수혜 자격 평가위원 활동

개인정보처리방침 고객센터 : 09:00 ~ 18:00(평일) 1877-2041

충청북도 음성군 맹동면 원종로 1339 한국과학기술기획평가원 | COPYRIGHT © KISTEP, ALL RIGHTS RESERVED.

화면 GUIDE

- ① NRI 메인 화면에서 상단에 마우스 포인터를 [검색]에 접근시키면 하단의 [연구자 검색]을 클릭하실 수 있습니다.

15 연구자 검색

화면 위치 [국가연구자정보시스템](#) > [검색](#) > [연구자 검색\(2/2\)](#)

iris 국가연구자정보시스템
National Researcher Information 연구자정보 연구업적 관리 평가위원 후보단 검색 [로그아웃](#)

연구자 검색

1

성명 성별 전체 남성 여성 소속기관 Q 연구자번호 Q 검색 C

전체 0건, 현재 페이지 1/1

No.	성명	성별	국가연구자번호	소속기관	기술분류 그룹명	기술분류명	한글키워드	영문키워드
-----	----	----	---------	------	----------	-------	-------	-------

조회된 데이터가 없습니다.

화면 GUIDE

- ① 조회를 원하는 연구자를 검색하실 수 있습니다.
단 [연구자정보-연구자 기본정보]에서 [정보공개 여부]를 비공개 설정 시 연구자 검색을 사용할 수 없습니다.

16 중복업적관리

화면 위치 ☰ 국가연구자정보시스템 > 연구업적 관리 > 중복업적관리(1/3)

The screenshot shows the main navigation bar of the iris system. The '연구업적 관리' (Research Achievement Management) menu item is highlighted with a red box and a red circle containing the number '1'. Below the navigation bar, there is a grid of achievement categories, each with an icon and a count:

- 학력 (Education): 1
- 경력 (Experience): 1
- 전문분야 (Specialized Field): 3
- 논문 (Thesis): 1
- 지식재산권 (Intellectual Property): 3
- 지역서 (Regional Letters): 미입력 (Not entered)

At the bottom of the grid, there are icons for '외부활동' (External Activities), '수상' (Awards), '연구수행' (Research Performance), '국외수혜' (Overseas Benefits), '자격' (Qualifications), and '평가위원 활동' (Evaluation Committee Activities).

화면 GUIDE

- ① NRI 메인 화면에서 상단에 마우스 포인터를 [연구업적 관리]에 접근시키면 하단의 [중복업적관리]를 클릭하실 수 있습니다.

개인정보처리방침

충청북도 음성군 맹동면 원종로 1339 한국과학기술기획평가원

| COPYRIGHT © KISTEP, ALL RIGHTS RESERVED.

☎ 고객센터 : 09:00 ~ 18:00(평일) 1877-2041

16 중복업적관리

화면 위치 [국가연구자정보시스템](#) > [연구업적 관리](#) > [중복업적관리\(3/3\)](#)

iris 국가연구자정보시스템 National Researcher Information

연구자정보 연구업적 관리 평가위원 후보단 검색 [로그아웃](#)

1 중복업적관리

연구업적 관리 > 중복업적관리

[논문정보](#) [지식재산권](#) [지역서정보](#)

* 논문명 또는 DOI가 중복 등록된 경우 업적이 중복 등록된 것으로 추정합니다.

- 선택 - [Q 검색](#)

<input type="checkbox"/>	논문명	학술지명	학술지 구분	DOI	저자 수	저자구분	게재년월	주요실적 여부
--------------------------	-----	------	--------	-----	------	------	------	---------

조회된 데이터가 없습니다.

« < > » [삭제](#) [중복이 아닙니다](#)

화면 GUIDE

- ① [중복업적관리]를 통해 연구자의 등록된 논문정보, 지식재산권, 지역서정보 등 중복여부를 검토하고 관리할 수 있습니다.

중복업적관리

☰ 연구업적 관리 > 중복업적관리

논문정보 지식재산권 **지역서정보**

* 지역서명 + ISBN 번호가 중복 등록된 경우 업적이 중복 등록된 것으로 추정합니다.

- 선택 -

🔍 검색

<input type="checkbox"/>	지역서구분	대표저자명	지역서명	ISBN 번호	발행처	발행년월일	주요실적 여부
<input type="checkbox"/>	기타	지은이: 과학기술정! 양자과학기술의 미래: 2023년 기술영향평가 결	양자과학기술의 미래: 2023년 기술영향평가 결	9791187680413	과학기술정보통신부 : 한국과학기술기	2024-07-01	아니오
<input type="checkbox"/>	기타	지은이: 과학기술정! 양자과학기술의 미래: 2023년 기술영향평가 결	양자과학기술의 미래: 2023년 기술영향평가 결	9791187680413	과학기술정보통신부 : 한국과학기술기	2024-07-01	아니오

« < 1 > »

삭제 중복이 아닙니다

화면 GUIDE

- ① 연구자의 업적을 확인하고 중복되는 사항이 있으면 왼쪽 체크박스에 삭제할 행을 선택하여 [삭제]를 클릭합니다.
- ② 중복이 아닌 별개의 업적이면 왼쪽 체크박스에 해당하는 행을 선택한 뒤 [중복이 아닙니다]를 클릭합니다.

1

이관데이터관리

☞ 연구업적 관리 > 이관데이터관리

[이관데이터 활용 도움말]

연구자께서 개별 연구관리 전문기관에 입력한 연구업적에 대해 국가연구자정보시스템 (NRI)으로 개인정보 및 연구업적을 제공하는 것에 동의한 경우에만 목록으로 제공이 됩니다.

※ 유의사항

- ① (특수의 전문기관에 정보가 있을 경우) 각 항목별 이관데이터는 항목별로 이관되어 있을 수 있으니 반드시 직접 확인하시고 수정 및 삭제하셔야 합니다.
- ② (전문기관에서 데이터 미제공) 개별 연구관리 전문기관에서 개인정보제공에 동의한 경우라도 해당 전문기관에서 이관데이터를 미제공한 경우 목록에 나타나지 않습니다.
- ③ (이관 동의 이후의 새로운 정보) 이관 동의 이후에 새롭게 추가되는 정보 및 업적은 국가연구자정보시스템에서 각 항목별로 직접 입력하실 수 있습니다.

이관데이터 현황

등록현황	학위	논문	지식재산권	전문분야	경력	저역서	외부활동	자격사항	기술분류	수상사항
등록완료	1	1	1	3	1	0	1	1	1	1
미등록	6	0	0	2	0	1	0	0	0	0
총계	7	1	1	5	1	1	1	1	1	1

화면 GUIDE

- ① 현재 이관된 데이터 중에 등록 완료된 데이터와 미등록된 데이터와 총계의 건수가 조회됩니다.